



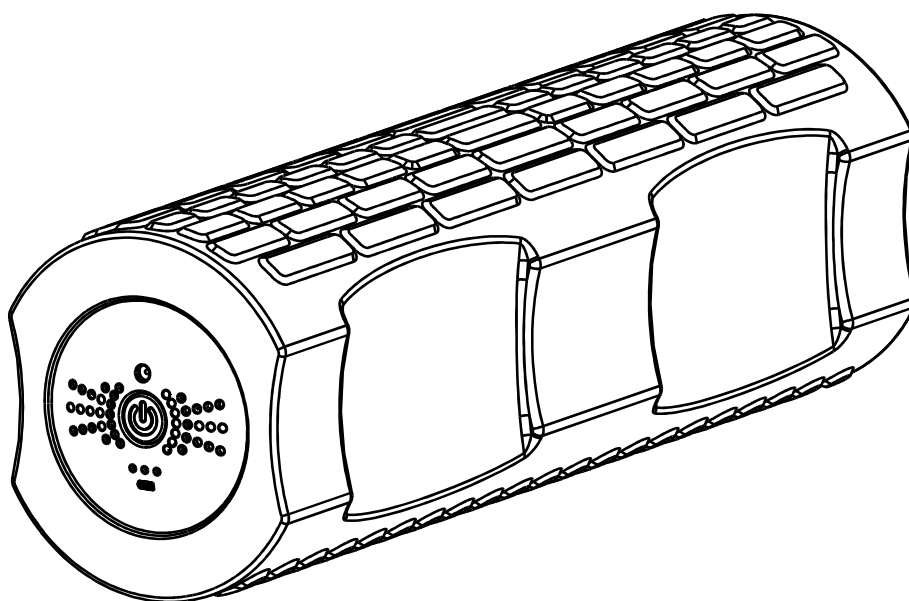
ティップネス スリムタッチ

取扱説明書 ~~[保証書付き]~~

品番 E-EM004BO

もくじ

安全上のご注意	P.1~4	使いかた	P.8
セット内容	P.5	お手入れのしかた	P.9
操作部の説明	P.5	故障かな?と思ったら	P.10
充電のしかた	P.6	製品仕様	P.10
安全にご使用いただくために	P.7	保証とアフターサービス	P.11



この度は、当社製品をお買い上げいただき、誠にありがとうございます。
本取扱説明書をよくお読みのうえ、正しく安全にお使いください。
また、読み終わった後はいつでも取り出せる場所に大切に保管してください。

- 安全のため、**警告および注意表示**を必ずお守りください。
- 本製品のご使用制限は**体重100kg以下、連続使用時間10分**までとなります。
10分を超える過度のご使用はおやめください。
身体に過度の負担を与え、けがや事故の原因になります。
- 乳幼児やペットが本製品に近づかないようご注意ください。


改良のため、デザインや仕様の一部を予告なく変更している場合があります。ご了承ください。


 株式会社クレオテクノロジー

2020年9月発行


安全上のご注意 必ずお守りください


お使いになる人や他の人への危害、財産への損害を未然に防止するため、安全に関する内容を記載しています。内容をよくお読みいただき記載事項をお守りください。

 **警告** 人が死亡または重傷を負う可能性が想定される内容を示します。

 **注意** 人が傷害を負う可能性及び物的損害の発生が想定される内容を示します。

絵表示の例

 記号は、「禁止」(しないでください)を示します。

 記号は、「強制」(必ず守ってください)を示します。

〈安全にご使用いただくために〉

- ① 取扱説明書に記載されていない方法や、一般家庭用以外（業務用など）でのご使用や、用途以外の目的でのご使用は、事故やけがの原因となります。絶対におやめください。
- ② お客様の不注意による破損・けがに対する責任は負いかねますのでご了承ください。
- ③ 故障していたり、故障と思われる場合は、ご使用にならないでください。
- ④ 取扱説明書のガイドラインが守られない場合は、弊社は一切の責任を負いかねます。
- ⑤ 本製品はおもちゃではありません。お子様のご使用は避けてください。

警告



分解禁止

絶対に改造、分解、修理をおこなわない

- 発火や異常動作によるけがのおそれがあります。
- ※修理はお買上げの販売店にご相談ください。

業務用としては使用しない

電源コードが傷ついたり破損するような負荷（無理に曲げる、ねじる、継ぎ足す、挟み込む、重い物を乗せたり落とすなど）を加えない

- 火災や感電、ショート、故障の原因になります。



禁止

交流 100V 以外では使用しない

- 感電、ショート、故障や火災の原因になります。

コンセントや配線器具の定格を超える使いかたはしない

- たこ足配線などで定格を超えると発熱し、発火、感電の原因になります。

傷んだ AC アダプター、ゆるんだコンセントは使わない

- 火災や感電の原因になります。

付属の AC アダプター以外使用しない

また、付属の AC アダプターは他の機器には使用しない

- 火災や感電、故障の原因になります。



ぬれ手禁止

AC アダプターは、濡れた手で抜き差ししない

- 感電やけがのおそれがあります。



水ぬれ禁止

浴室、温室などの高温多湿の場所や濡れた身体で使用しない

- ショート、感電、故障のおそれがあります。

本製品に水をかけたり、水に浸けたり、丸洗いしない

- 感電や故障の原因になります。

警告

子供や幼児、自分で意思表示のできない人には絶対に使用しない

- けがや事故、身体へのトラブルのおそれがあります。

不安定な場所や姿勢、本製品の上に立ったり腰掛けたりして使用しない

- 転んだりしてけがをするおそれがあります。

100kg以上の負荷をかけない

- 本製品の耐荷重量は100kgです。



禁止

本製品は充電電池を内蔵しているため、以下のことはしない

- けがや事故、故障の原因になります。
 - ・加熱や火中投下
 - ・毛布や布団などをかぶせての使用及び充電
 - ・直射日光が当たる場所や炎天下の車内など、高温になる場所での使用及び充電

次のような場所での使用及び保管はしない

- けがや事故、故障の原因になります。
 - ・乳幼児や小さなお子様の手の届く場所やペットが触れる場所
 - ・こたつの中や暖房機の近く、ホットカーペットなどの上
 - ・直射日光の当たる場所や車内など高温になる場所
 - ・ほこりや振動の多い場所

身体に異常(めまい・吐き気・痛み・肌のかぶれ)が生じた時は、使用を中止する

- 不快感が続く場合は、医師に相談してください。

異常(異音・異臭・焦げ臭い・煙が出た・動かない・ピリピリと電気を感じる・コードを動かすと通電したりしなかったりする・電源コードが異常に熱いなど)がある時には、直ちにACアダプターをコンセントから抜き、使用を中止する

- 異常のまま使い続けると、発煙・火災・感電やけがの原因になります。
※修理はお買上げの販売店にご相談ください。

充電中、電源コードやACアダプターが異常に熱くなる時は直ちに使用を中止する

- ショートや発火のおそれがあります。



必ず守る

電源プラグやACアダプタープラグはそれぞれの接続口に根元まで確実に差し込む

- ショートや発火のおそれがあります。

ACアダプターやACアダプタープラグを抜く時は、電源コードを引っ張らず必ずACアダプター部分やACアダプタープラグ部分を持って抜く

- 感電やショート、電源コードの破損の原因になります。

ACアダプターに付いたゴミやほこりなどは、乾いた布で定期的に取り除く

- ほこりが湿気を含み、絶縁不良になり火災のおそれがあります。

雷が鳴り始めたらACアダプターをコンセントから抜く

- 落雷による火災や感電の原因となります。

注意

医療行為には使用しない

エクササイズ以外の目的で使用しない

- けがや体調不良の原因になります。

頭部、関節、骨部（ひじ、ひざなど）へは使用しない

- けがや事故の原因になります。

飲酒中や飲酒後の使用はしない

- 事故やけがの原因になります。

使用中は他の作業をおこなわない

- 事故やけがの原因になります。



禁止

車の運転中や睡眠中に使用しない

- 事故や身体のトラブルの原因になります。

他の器具、機器などと同時に使用しない

- 事故やけが、体調不良の原因になります。

落としたり強い衝撃を加えない

- 故障の原因になります。

火気の近くや直射日光で高温になる場所や、ホコリの多い場所に 放置したり保管しない

- 故障の原因になります。

首周辺に使用するときには特に注意し、首の前方には使用しない

- 事故やけがの原因になります。

同時に複数人で使用しない

- 事故やけがの原因になります。

本製品を移動する場合は、電源を切っておこなう

- 故障の原因になります。

使用前、使用後に必ず本製品に破損や傷がないか確認する

- 破損や異常が見つかった場合は使用しない。

※修理はお買上げの販売店にご相談ください。



必ず守る

使用しない時やお手入れの際は、必ずコンセントからACアダプターを抜く

- 感電や事故の原因になります。

振動機能を使っでの連続使用は1回10分まで

- 事故やけがの原因になります。

停電したらすぐにACアダプターをコンセントから抜く

- 事故やけがの原因になります。

充電が完了したらACアダプターをコンセントから抜く

- 事故やけがの原因になります。



寒い場所から暖かい場所に移動したり、室温が急激に上がった直後は、内部が結露する場合があります。結露したまま使用すると故障の原因になります。大きな温度変化があった場合は、1時間ほど置いてから電源を入れてください。

次のような部位、次のような方は絶対に使用しない

▶ 身体に異常を感じる場合は、いかなる場合も使用しない。

◎ 以下のような疾患、症状のある方

- ・ 急性疾患
- ・ 有熱性疾患
- ・ 伝染性疾患
- ・ 感染性疾患
- ・ 結核性疾患
- ・ 心臓疾患
- ・ 悪性腫瘍
- ・ 糖尿病疾患
- ・ 血友病疾患
- ・ 貧血症
- ・ 静脈血栓症
- ・ 血圧異常時
- ・ 安静必要時
- ・ 発熱時（高熱がある）
- ・ てんかん症状、認識障害、紫斑になりやすい方
- ・ めまい、ふらつきなどの平衡感覚に異常のある方、また平衡感覚に影響の出る薬を服用している方

◎ 以下のような部位

- ・ 頭部
- ・ 胸部
- ・ 陰部
- ・ 関節
- ・ 骨部（ひじ、ひざなど）
- ・ 体内に金属やプラスチック、シリコンなどを埋め込んでいる部位
- ・ 整形された直後の部位
- ・ 子宮筋腫のある腹部
- ・ 食事直後の腹部
- ・ 生理中の腹部
- ・ 骨折部位
- ・ 痛覚、知覚傷害を起こしている部位
- ・ 創傷のある部位

◎ 医師から運動を制限されている方

- ・ 症状を悪化させるおそれがあります。

◎ 以下の医用電子機器を使用されている方

- ・ ペースメーカーなどの体内植込式医用電子機器
- ・ 人工心肺などの生命維持用医用電子機器
- ・ 心電計などの装着型医用電子機器

◎ 妊娠中、妊娠の可能性のある方、出産直後の方

◎ 鎮痛剤、血糖降下剤、血圧降下剤を服用または注射されている方

◎ 体調が特にすぐれない方

◎ 極度の疲労の方

◎ 自らの意思表示ができない方や操作がおこなえない方

◎ 皮膚感覚が弱い方

◎ 以下の皮膚トラブルや皮膚病のある部位には使用しない

- ・ 慢性皮膚炎、アトピー性皮膚炎やアレルギー体質で、肌が特に敏感
- ・ ケロイド体質
- ・ 過度の日焼けにより肌が炎症を起こしている

▶ 医師の治療を受けている時や、以下の方は医師に相談してください。

- ・ 骨粗しょう症など骨の弱い方
- ・ 重度の血行障害のある方
- ・ 加齢により筋肉の衰えた方や極端に痩身の方
- ・ 打ち身や捻挫のしやすい方
- ・ 椎間板ヘルニアなど骨や内臓に起因する腰痛の方
- ・ 過去に心臓や内臓の手術をされた方
- ・ 背骨（脊椎）に異常のある方、または背骨が左右に曲がっている方

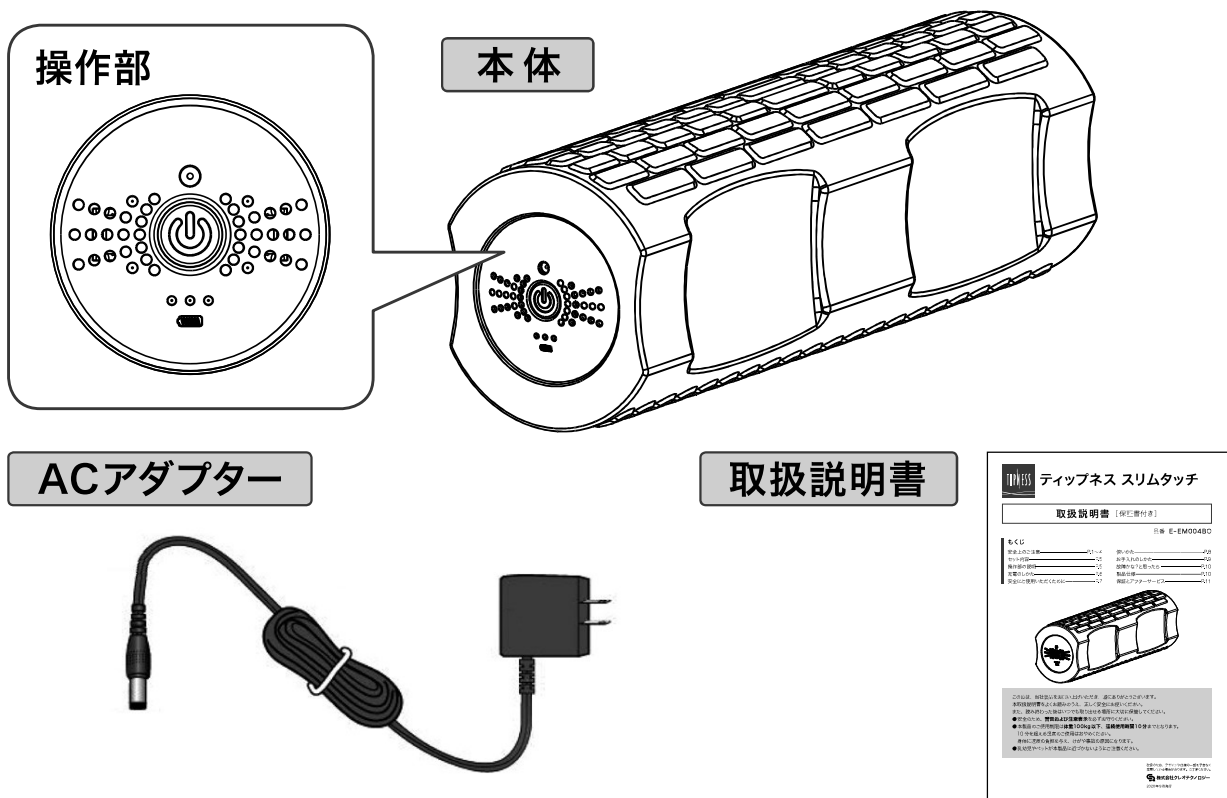
※ 通院中の方は使用前に医師にご相談ください。

※ 途中で気分が悪くなったり、皮膚に異常があらわれた場合は直ちに使用を中止してください。

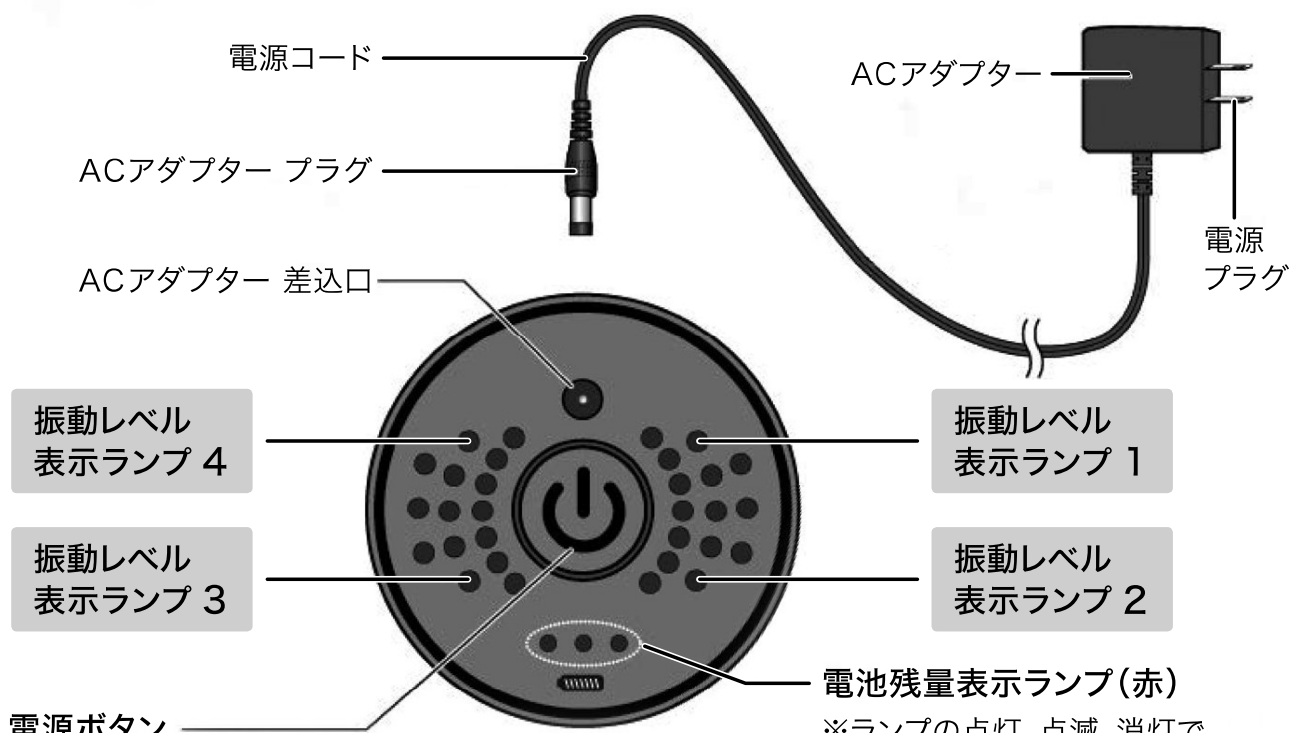
その他使用に関して心配な方、使用時に身体に異常をきたした方は、使用を控えて医師にご相談ください。

1. 上記以外でも飲酒中の方、眠気を誘う薬を服用中の方、医師の治療を受けていたり薬を服用中の方は使用しない。
2. 指定されている使用方法以外の目的では、絶対に使用しない。
3. 体に過度の負担をかける使用方法はしない。
4. 他の電気製品（電気毛布、電気敷布、電気こたつ、美容機器など）との同時使用はしない。
5. 使用前に本製品に破損や傷がないか必ず確認する。
6. 皮膚病や、内臓疾患のある場合はその疾患が完治してから使用する。

セット内容



操作部の説明



※電源ボタンを押すごとに
振動レベルに合わせて、ランプが1～4個まで白色に点灯します。
レベル1 → レベル2 → レベル3 → レベル4 → OFFと変化します。
※途中で止めるときは、電源ボタンを長押しします。

※ランプの点灯、点滅、消灯でお知らせします。(6ページ参照)

充電のしかた

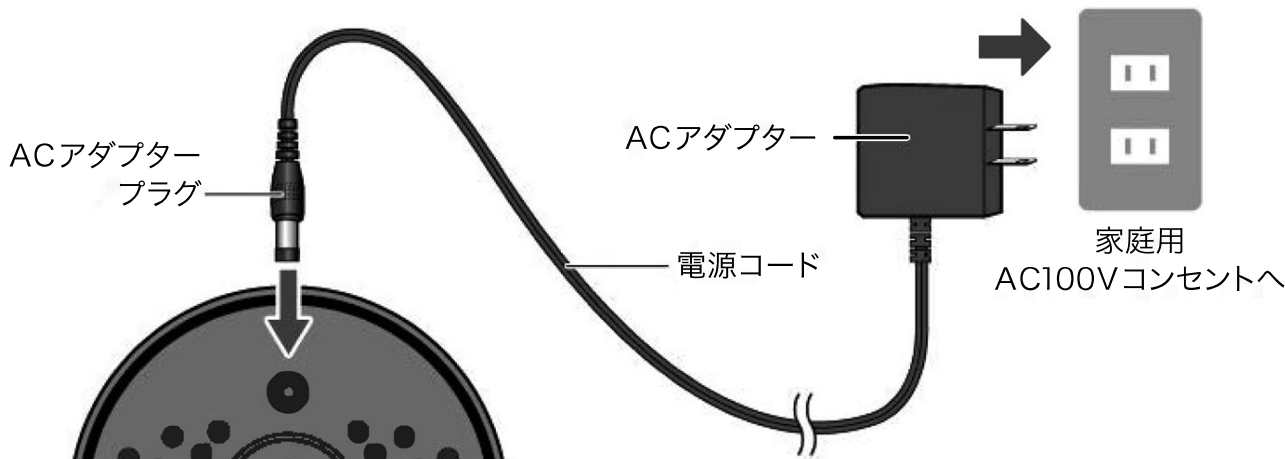
- ① 本体操作部のACアダプター差込口に、ACアダプタープラグを差し込みます。
- ② コンセントにACアダプターを根元まで確実に差し込みます。
- ③ 充電が開始されると電池残量表示ランプ(赤色)が1灯点滅します。

※充電が進むにつれ点滅が点灯に変わり、3灯全てが点灯した時点で充電完了となります。

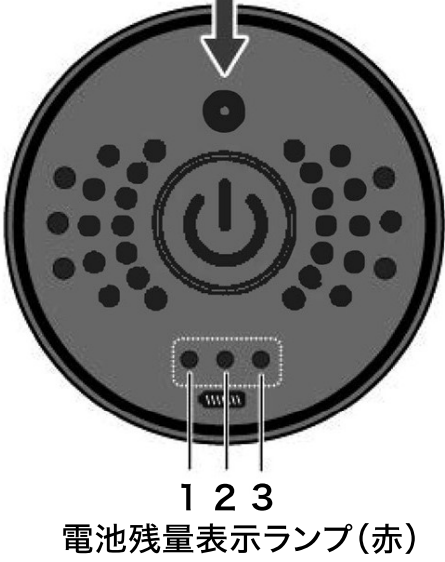
※充電しながらのご使用はできません。

※付属のACアダプター以外は使用しないでください。

充電後は、必ずACアダプターをコンセントから抜き、本体からACアダプタープラグを抜いてください。
ACアダプターを抜く時は、電源コードを引っ張らないでください。



! 電源コードは束ねたまま使用しない
コードが熱くなり、故障の原因になります。



空の状態から満充電まで
約3時間かかります。

残量表示

残量	充電中LED表示
0~30%	○ ● ●
30~65%	○ ○ ●
65~99%	○ ○ ○
100%	○ ○ ○

○…点灯 ○…点滅 ●…消灯

残量	使用中LED表示
100~65%	○ ○ ○
65~30%	○ ○ ●
30~1%	○ ● ●
0%	● ● ●



タップで充電する際は、必ずタップの定格容量をお守りください。
火災や焼損の原因になります。

▶ 内蔵充電電池について

内蔵充電電池は充放電可能回数(電池寿命)があります。十分に充電をおこなっても充電できない、または、電池持続時間が短い場合は、10ページの対処方法をおこなってください。おこなっても改善されない場合は、電池の寿命になります。

その際は有償にて内蔵充電電池の交換を承ります。

お客様ご自身ではおこなわず 11ページのお客様相談窓口までご相談ください。

安全にご使用いただくために

本製品をお使いになる前に必ずお読みください

初めてお使いになる方や、長時間ご使用にならなかった方、ご高齢の方などは、最初から長時間ご使用にならず徐々に身体を慣らすようにしてください。けがや体調不良の原因になります。

本製品はエクササイズ専用です。マッサージ器ではありません。頭部、関節、骨部(ひじ、ひざなど)へは使用しないでください。

使用場所について

- 手足が十分に伸ばせるスペースを確保してからご使用ください。
- 水平で安定した場所でご使用ください。タイルの上などの滑りやすい場所や、クッションの上など不安定な場所でのご使用はおやめください。
- フローリングなどの硬い床の上で使用する場合は、ヨガマットなどの滑りにくく、クッション性のあるマットを敷いて肌や骨にかかる負担の軽減に配慮してください。

服装について

- ポケットの中は空にして、動きやすく滑りにくい服装にしてください。
 - 必ず素足でご使用ください。靴下やスリッパなどを履いて使用すると、けがや事故、転倒の原因になります。
 - ボタンのある衣類、ベルト、ファスナー、アクセサリなどを装着しながらのご使用や、シルクのようなすべりやすい衣類を着用しての使用はおやめください。
- 本体動作により、けがをしたり本体や衣類を破損するおそれがあります。



身体が濡れた状態で使用しないでください。

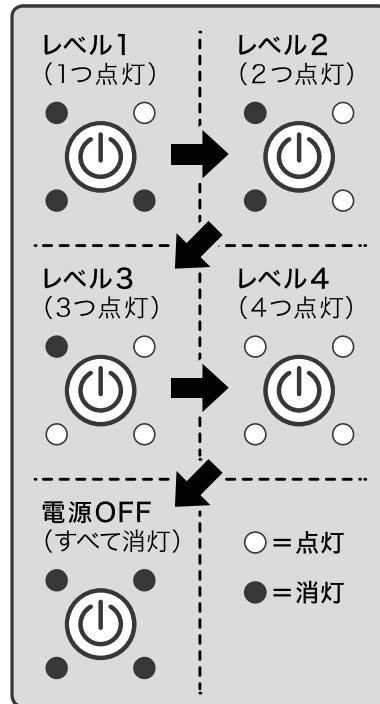
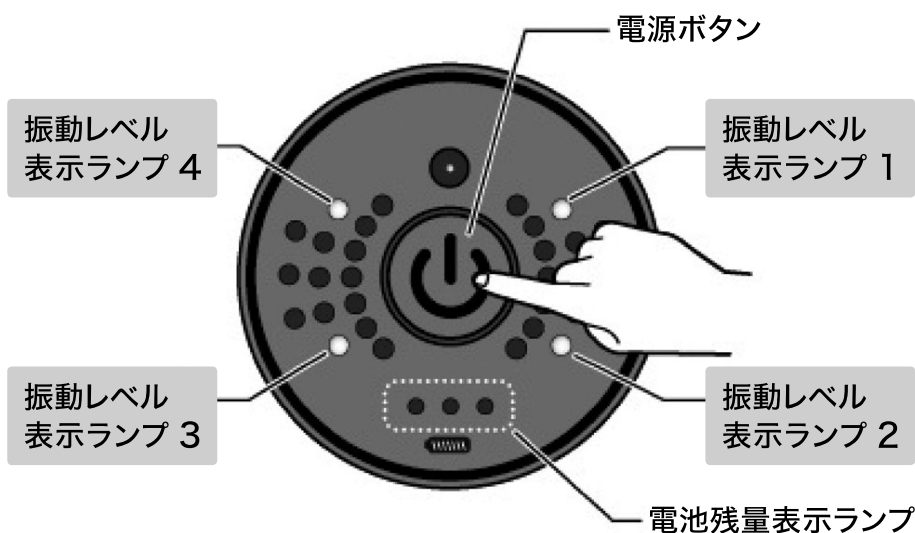
- 使用中に足や手が汗ばんできた場合は、使用を一時中断し、乾いたタオルなどで拭き取ってから再度ご使用ください。
- 身体が濡れたまま使用すると事故やけが、転倒の原因になります。
- 使用中に体勢を変える際は、転倒などに十分にご注意ください。
- 事故やけがの原因になります。
- 食後は十分時間をおいてからご使用ください。
- 体調不良の原因になります。
- 不安定な場所や姿勢、本製品の上に立ったり腰掛けたりして使用しないでください。
- けがをするおそれがあります。

使いかた

必ずACアダプターを外してからご使用ください。

- 電源ボタンを押すと電源が入り、電池残量表示ランプ（赤色）が点灯し、本体が振動します。振動レベルは4段階あります。

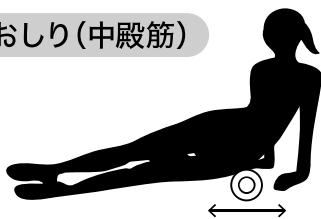
※途中で止める場合は電源ボタンを長押しします。



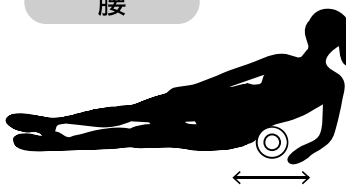
- 電源が入ってから約10分経過すると自動で振動が停止します。

振動させなくてもエクササイズにご使用になれますが、より効果を求める場合は振動でご使用ください。慣れるまでは振動なし、または低いレベルで無理をせずにご使用ください。


おしり(中殿筋)



腰



背中



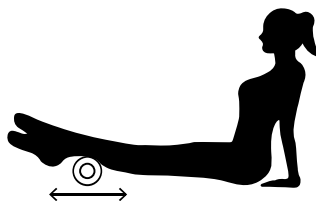
腕



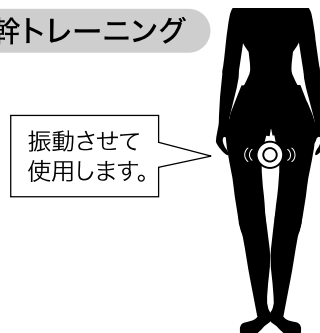
前もも



ふくらはぎ



体幹トレーニング

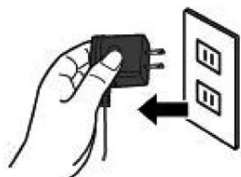


- ▶ご自身の体調にあった振動レベルを選択してください。
- ▶振動機能を使つての連続使用は1回10分までにしてください。長時間のご使用は逆効果やけがの原因になります。

お手入れのしかた



必ずコンセントから
ACアダプターを抜く



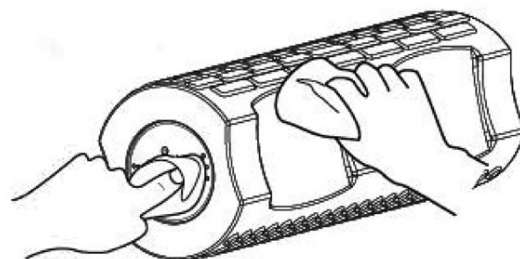
本体、操作部に水をかけたり
水洗いはしない

ショートによる感電の原因になります。

ベンジン、シンナー、アルコール、除光液、
化学ぞうきんなどは使用しない
変色や変形の原因になります。

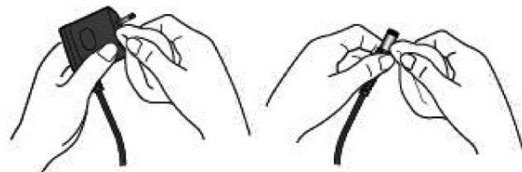
本体 水洗いできません

- 乾いた柔らかい布で汚れを拭き取ってください。
- ※ 汚れがひどい時は、水で濡らして固く絞った布で
汚れを拭き取ってください。
その後、乾いた布で拭いてください。



ACアダプター 水洗いできません

- ACアダプターに付いたゴミやほこりは
定期的に乾いた布で拭き取ります。
- ※ トラッキング現象による火災の原因になります。



保管のしかた

- 汚れをしっかりと拭き取り、水気が残らないように十分乾燥させてください。
- 直射日光の当たらない、高温多湿を避けた結露しない場所で保管してください。
- 子供や幼児の手の届かない所で保管してください。
- 汚れやホコリが付かないようにカバーなどを掛けて保管してください。

廃棄のしかた



本製品はリチウムイオン電池を内蔵しております。
廃棄の際は、各自治体のゴミの廃棄方法に従ってください。

故障かな?と思ったら

修理を依頼される前に、次の事項をチェックしてください。



危険

お客様ご自身で修理、改造することは絶対にしないでください。

こんなとき	お調べいただく事・直し方
電源ボタンを押しても振動しない	<p>▶ 充電切れではありませんか? → 充電をおこなってください。</p> <p>▶ ACアダプターが接続されていませんか? → 充電中は振動機能は使用できません。</p>
電源ボタンを押しても止まらない	<p>▶ 途中で止める場合は電源ボタンを長押ししてください。</p>
振動が弱い	<p>▶ 充電残量が少なくなっていないですか? → 電池残量表示ランプを確認して、充電をおこなってください。</p>
充電できない/ 充電しても電池持続時間が短い	<p>▶ 周囲の温度が極端に低い、または高い場合、正常に作動しない場合があります。 → 周囲温度10℃～40℃で充電をおこなってください。</p> <p>▶ 初めての充電や長時間未使用後の充電の場合、電池持続時間が短い場合があります。 → 何度か使用すると正常に戻ります。</p>
突然停止した	<p>▶ タイマーにより約10分で自動停止します。</p>
異音が生じた	<p>▶ 構造上ある程度の動作音(モーター音)が発生します。異常ではありません。</p>

製品仕様

内蔵電池	充電式(内蔵リチウム電池 2x3.7V 2200mAh)
電源	入力 AC100-240V 50 / 60Hz 出力 DC9V 1A
充電時間	約3時間
稼働時間	約50分(振動レベル4)～約180分(振動レベル1)
オフタイマー	約10分
振動レベル	レベル1: 約1000回/分 レベル2: 約1500回/分 レベル3: 約2500回/分 レベル4: 約3500回/分
本体寸法	約直径15×44cm
本体重量	約1250g(耐荷重100kg)
材質	EVA、EPP、ABS樹脂
付属品	ACアダプター、取扱説明書
生産国	中国

保証とアフターサービス

必ずお読みください

- (1) 保証書
保証書は所定事項の記入および記載内容をご確認いただき大切に保管ください。
- (2) 保証期間中に修理を依頼される場合
保証書の記載内容に従って修理いたします。
- (3) 保証期間を過ぎて修理をされる場合
修理すれば使用できる場合は、ご希望により有料で修理させていただきます。
- (4) 補修用部品の最低保有期間
当社ではこの「ティップネス スリムタッチ」の補修用性能部品を製造打ち切り後最低 2 年間保有しております。
※補修用性能部品とは、その製品の機能を維持するために必要な部品です。
- (5) ご使用中に普段と異なる状態になりましたら、ただちに使用を中止し、お買い上げ販売店に点検・修理をご依頼ください。
※お客様ご自身での分解・修理は大変危険です。絶対におやめください。

修理に関するご相談ならびにご不明な点は、まずはお買い上げの販売店にお申し付けください。

お客様
相談窓口

フリーダイヤル



0120-540-743

受付時間：平日10:00～17:00
(土日・祝日、年末年始を除く)



株式会社クレオテクノロジー 富山県富山市水橋伊勢屋158-1